

# #PNRRinCOMUNE

Le assegnazioni al 7 marzo 2023 del Piano Nazionale di Ripresa e Resilienza a comuni, città metropolitane, unioni di comuni e comunità montane

L'attività di monitoraggio è realizzata nell'ambito del Progetto Easy-Investimenti. Ha lo scopo di orientare al meglio le azioni di supporto tecnico che IFEL-Fondazione ANCI svolge a favore dei Comuni Italiani. Per contatti inviare una mail a: info.easy@fondazioneifel.it

Filtra #PNRRinCOMUNE per ente beneficiario

Filtra #PNRRinCOMUNE per territorio, missione e componente

Ente beneficiario

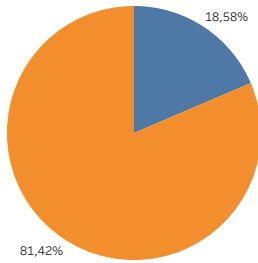
COMUNE DI BAGNATICA

Per l'Ente beneficiario "COMUNE DI BAGNATICA", l'importo PNRR assegnato è di:

1,23 Mln €

## ASSEGNAZIONI PNRR (%)

- MISSIONE 1: DIGITALIZZAZIONE, INNOVAZIONE, COMPETITIVITÀ, CULTURA E TURISMO
- MISSIONE 2: RIVOLUZIONE VERDE E TRANSIZIONE ECOLOGICA



## ASSEGNAZIONI PNRR

MISSIONE 1: DIGITALIZZAZIONE, INNOVAZIONE, COMPETITIVITÀ, CULTURA E TURISMO

MISSIONE 2: RIVOLUZIONE VERDE E TRANSIZIONE ECOLOGICA




Importo (Mln €)

IMPORTO PNRR ASSEGNATO ALL'ENTE BENEFICIARIO SELEZIONATO PER MISSIONI E COMPONENTI AL 7/3/2023 (in Mln €)

Missione	Componente	Importo (Mln €)
MISSIONE 1: DIGITALIZZAZIONE, INNOVAZIONE, COMPETITIVITÀ, CULTURA E TURISMO	M1C1: DIGITALIZZAZIONE, INNOVAZIONE E SICUREZZA NELLA PA	0,23 Mln €
	<b>TOTALE</b>	<b>0,23 Mln €</b>
MISSIONE 2: RIVOLUZIONE VERDE E TRANSIZIONE ECOLOGICA	M2C4: TUTELA DEL TERRITORIO E DELLA RISORSA IDRICA	1,00 Mln €
	<b>TOTALE</b>	<b>1,00 Mln €</b>

IMPORTO PNRR ASSEGNATO ALL'ENTE BENEFICIARIO SELEZIONATO PER INVESTIMENTI E RIFORME AL 7/3/2023 (in Mln €)

Investimento/Riforma	IMPORTO
M1C1 1.2.1 - Abilitazione e facilitazione migrazione al Cloud	0,08 Mln €



0,01 Min €

0,08 Min €

0,01 Min €

0,03 Min €

0,01 Min €

0,30 Min €

0,70 Min €

# #PNRRinCOMUNE

Le assegnazioni al 7 marzo 2023 del Piano Nazionale di Ripresa e Resilienza a comuni, città metropolitane, unioni di comuni e comunità montane

L'attività di monitoraggio è realizzata nell'ambito del Progetto Easy-Investimenti. Ha lo scopo di orientare al meglio le azioni di supporto tecnico che IFEL-Fondazione ANCI svolge a favore dei Comuni Italiani. Per contatti inviare una mail a: info.easy@fondazioneifel.it

Filtra #PNRRinCOMUNE per ente beneficiario

Filtra #PNRRinCOMUNE per territorio, missione e componente

Quali sono le assegnazioni a comuni, città metropolitane, unioni di comuni e comunità montane di risorse rientranti nel Piano Nazionale di Ripresa e Resilienza? Come si distribuiscono a livello territoriale e qual è la loro composizione in termini di Missioni e Componenti degli interventi?

Utilizzando i filtri è possibile selezionare la Ripartizione geografica, la Regione, la Provincia, la Missione e la Componente e visualizzare i dati relativi alle assegnazioni.

## FILTRI

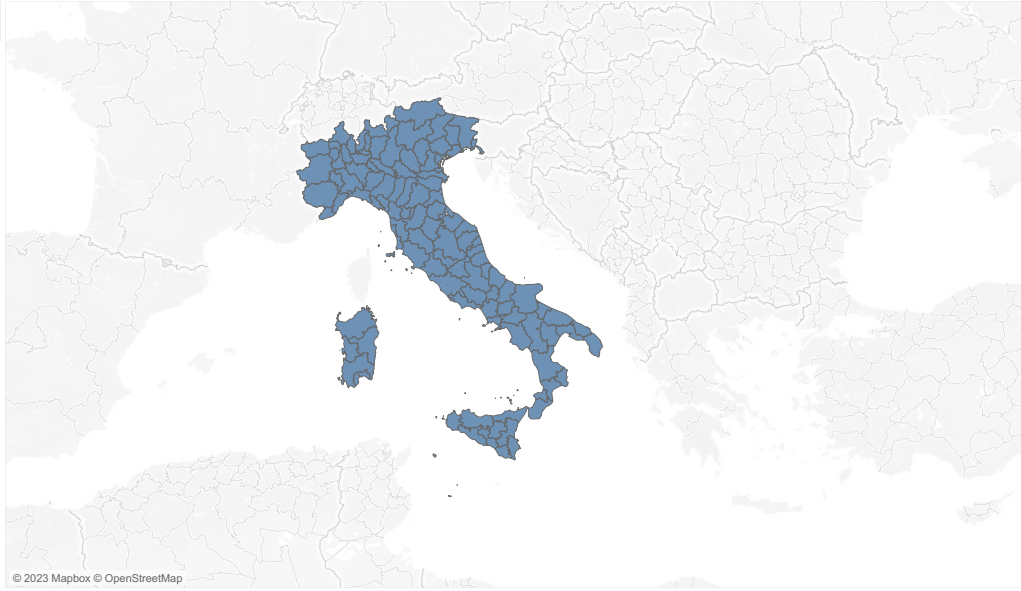
Ripartizione geografica  
Tutti

Regione  
Tutti

Provincia  
Tutti

Missione  
Tutti

Componente  
Tutti



© 2023 Mapbox © OpenStreetMap

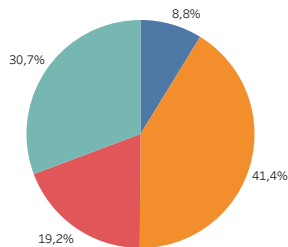
Sulla base dei filtri selezionati, l'importo delle risorse PNRR assegnato è di:

**34.137,41 Mln €**

pari al 100,00% del totale delle assegnazioni PNRR a comuni, città metropolitane, unioni di comuni e comunità montane

## ASSEGNAZIONI PNRR (%)

- MISSIONE 1: DIGITALIZZAZIONE, INNOVAZIONE, COMPETITIVITÀ, CULTURA E TURISMO
- MISSIONE 2: RIVOLUZIONE VERDE E TRANSIZIONE ECOLOGICA
- MISSIONE 4: ISTRUZIONE E RICERCA
- MISSIONE 5: INCLUSIONE E COESIONE




## ASSEGNAZIONI PNRR

MISSIONE 1: DIGITALIZZAZIONE, INNOVAZIONE, COMPETITIVITÀ, CULTURA E TURISMO

MISSIONE 2: RIVOLUZIONE VERDE E TRANSIZIONE ECOLOGICA

MISSIONE 4: ISTRUZIONE E RICERCA

MISSIONE 5: INCLUSIONE E COESIONE



IMPORTO PNRR ASSEGNATO A COMUNI, CITTÀ METROPOLITANE, UNIONI DI COMUNI E COMUNITÀ MONTANE PER MISSIONI E COMPONENTI AL 7/3/2023 (in Mln €)

MISSIONE 1: DIGITALIZZAZIONE, INNOVAZIONE, COMPETITIVITÀ, CULTURA E TURISMO	M1C1: DIGITALIZZAZIONE, INNOVAZIONE E SICUREZZA NELLA PA	1.881,99 Mln €
	M1C3: TURISMO E CULTURA 4.0	1.107,73 Mln €
	<b>TOTALE</b>	<b>2.989,71 Mln €</b>
MISSIONE 2: RIVOLUZIONE VERDE E TRANSIZIONE ECOLOGICA	M2C1: AGRICOLTURA SOSTENIBILE ED ECONOMIA CIRCOLARE	640,99 Mln €
	M2C2: ENERGIA RINNOVABILE, IDROGENO, RETE E MOBILITÀ SOSTENIBILE	5.454,58 Mln €

IMPORTO PNRR  
ASSEGNATO A  
COMUNI, CITTA'  
METROPOLITANE,  
UNIONI DI COMUNI E  
COMUNITA' MONTANE  
PER INVESTIMENTI E  
RIFORME AL 7/3/2023  
(in Mln €)

Investimento/Riforma

1.009,04 Mln €

7.015,36 Mln €

14.119,98 Mln €

6.545,21 Mln €

6.545,21 Mln €

9.701,25 Mln €

781,26 Mln €

10.482,51 Mln €

663,35 Mln €

39,33 Mln €

745,85 Mln €

53,10 Mln €

125,46 Mln €

86,90 Mln €

148,33 Mln €

16,82 Mln €

2,87 Mln €

58,89 Mln €

761,87 Mln €

51,83 Mln €

3,00 Mln €

121,80 Mln €

15,65 Mln €

21,21 Mln €

17,51 Mln €

38,95 Mln €

17,03 Mln €

221,58 Mln €

97,92 Mln €

199,99 Mln €

121,50 Mln €

150,00 Mln €

50,00 Mln €

2.054,58 Mln €

1.285,00 Mln €

1.915,00 Mln €

966,80 Mln €

42,24 Mln €

266,26 Mln €

176,28 Mln €

1.844,75 Mln €

2.983,32 Mln €

1.685,15 Mln €

9,60 Mln €